

# Taipei

## Características

- Fácil Instalación. Solo se requiere una herramienta.
- Se adapta a todas las puertas estándar.
- Calidad y seguridad con certificación. ANSI / BHMA Grado 3.
- Garantía de por vida en mecanismo y acabado.

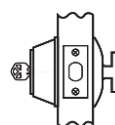


CONTEMPORÁNEO

## Especificaciones:

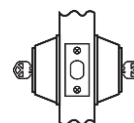
<b>Preparación de la puerta</b>	Orificio frontal 2 1/8" (54mm) diámetro Orificio pestillo 1" (25mm) diámetro
<b>Centro a Puerta (Backset)</b>	Ajustable 2 3/8" (60mm) o 2 3/4" (70mm)
<b>Grosor de puerta</b>	Estándar 1 3/8" - 1 3/4" (35 - 44mm)
<b>Cilindro</b>	Bocallave de Kwikset con 5 pines Mecanismo con tambor de pines
<b>Manejo de puerta</b>	Reversible para puertas derechas o izquierdas

## Funciones:



### Cilindro Sencillo

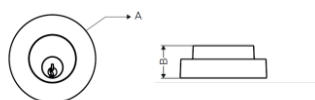
Cerrojo operado con llave en el exterior y mariposa en el interior.



### Cilindro Doble

Cerrojo operado por llave a ambos lados.

## Dimensiones:



DISEÑO	Dim. (A)	Dim. (B)
Taipei	Ø65mm	24mm

## Acabados Disponibles:



**15**  
Níquel  
Satinado



**514**  
Hierro  
Negro



Anti-patadas



A prueba de golpes



Anti-ganzúas



Anti-taladro



Anti-sierra